

## 彰化縣明倫非營利幼兒園 112 學年度第二學期

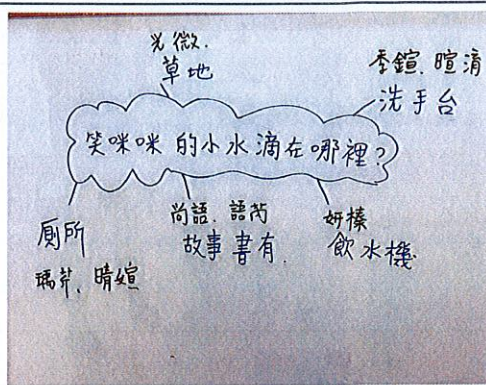
## 第十五週 教學週誌

班級: 月亮班		日期: 113/05/06~113/05/10	
主題名稱: 水		進行日次: 第 60-64 天	
課程 目標	主題活動：語-2-2 以口語參與互動 認-1-3 蒐集文化產物的訊息		
	學習區活動：身-1-2 模仿各種用具的操作		
	大肌肉活動：身-1-2 模仿各種用具的操作		
	多元學習活動：社-1-6 認識生活環境中文化的多元現象		
	美-2-2 運用各種形式的藝術媒介進行創作		
課程紀實		學習指標	
一、主題活動：			
1. 活動名稱：笑咪咪的小水滴在哪裡？ 上週尚語爸爸跟我們分享了哭哭的小水滴，可是只有哭哭的小水滴嗎？老師請孩子想想看，校園中哪裡有笑咪咪的小水滴呢？ 老師：小朋友，你們在家裡或是在學校裡是否有看過笑咪咪的小水滴呢？ 語芮：我好像在故事書上有看過。 老師：那除了在書上有看過，學校裡有笑咪咪的小水滴嗎？ 暄岱：我沒有注意到。 佳霖：我沒有看過。 瑤芹：廁所好像有笑咪咪的小水滴圖案。 暄滄：洗手台的鏡子上有一個小水滴的圖案。 老師：有小朋友慢慢的想起來了唷！ 光微：我在玩呼拉圈的時候有看到。 雨菲：飲水機應該也會有。 老師：飲水機上面會有嗎？來找找看就知道了。 哲語：洗手台的水龍頭也會有。 晴暄：我有看到女生的小馬桶有笑咪咪的小水滴。 老師：哇！小朋友說了這麼多，等一下我們再一起來找找看。		語-中-2-2-2 以清晰的口語表達想法  一滴小水滴靠著溫度和風的力量，可以上天下海到处旅行呢？	





▲和幼兒討論小水滴在哪裡？



▲討論後的經驗圖表



▲芊妃在故事書中找到笑咪咪的小水滴




▲沐安和雨菲在小馬桶的水箱中發現小水滴



▲孟諭和禹皓找到小便斗上的小水滴



▲騰樂在鏡子上發現了小水滴的圖案



▲老師，快來看，這裡也有笑咪咪小水滴的圖案喔！



▲咦？怎麼沒有看到笑咪咪的小水滴圖案呢？

認-中-1-3-2

以圖像或符號記錄生活物件的多項訊息

從日常生活中找  
找著小水滴在哪  
裡呢？





在尋找的過程中，幼兒們會依照討論的方向去尋找在學校裡的小水滴圖案，找到後會開心的和老師分享，回到教室後，老師引導幼兒認識「普級省水標章」的圖案，並說明省水標章圖樣的意義。

### 省水標章圖樣 (Logo) 意義：

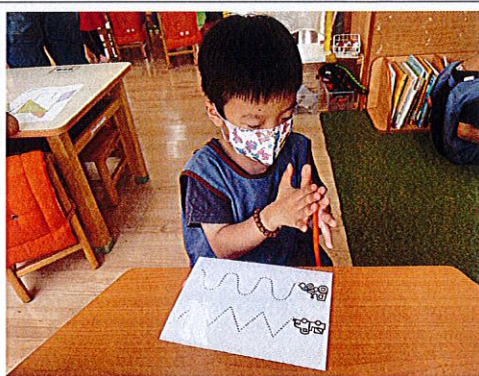
- 一、箭頭向上，代表將中心的水滴接起，強調回歸再利用，提高用水效率。
- 二、右邊三條水帶，代表「愛水、親水、節水」，藉以鼓勵民眾愛護水資源，親近河川、湖泊、水庫，並共同推動節約用水。
- 三、藍色代表水質純淨清澈，得之不易，務當珍惜。
- 四、整體而言，水資源如不虞匱乏，大家皆歡喜，故水滴笑臉迎人。

### 二、學習區活動：


在運筆練習區中老師利用不同的素材讓幼兒進行精細動作的練習，操作矽膠黏土將黏土搓揉成長條狀，並將黏土排列在線條上，或是將鬆散素材鋪排在線條上，過程中增進孩子的手眼協調能力與手部精細動作能力的技巧。



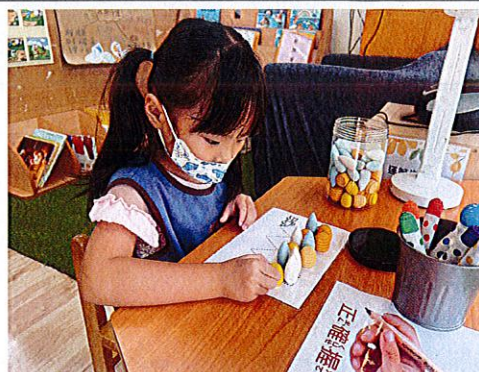
▲引導幼兒如何操作黏土



▲睿恩利用雙手將黏土搓長條



▲雨菲將黏土放桌上搓長條



▲暄洵利用「小可愛」做鋪排

節約用水不僅是缺水  
的問題，為了保護  
生態環境，節約用  
水可以減少污水的  
產生。

身-中-1-2-2

模仿抓、握、扭轉、  
揉、捏的精細動作

雙手  
練習雙手使用。  
獨立完成動作時  
手部肌肉力。




### 三、大肌肉活動：

#### 1. 活動名稱：滾滾呼拉圈

大肌肉活動時間時，老師先帶著孩子做暖身運動，讓身體微微出汗，並講解遊戲玩法及規則：

- (1) 發給幼兒每人一個呼拉圈。
- (2) 引導幼兒練習將呼拉圈向前推的技巧。
- (3) 和友伴一起互相練習。
- (4) 提醒幼兒不能將呼拉圈拿起甩動，以免造成傷害。



▲利用呼拉圈練習向前推進



▲和同儕一起練習互相將呼拉圈向前推進給對方

### 四、多元學習活動

#### 1. 節慶活動~

##### (1) 活動名稱：母親節的由來

母親節，是一個為感謝母親而慶祝的節日，在許多人心目中，母親節是一個向母親表達感謝和愛意的特殊時刻。

老師：小朋友，你知道這禮拜有一個重要的節日是什麼嗎？

全體幼兒：是母親節。

老師：那小朋友知道什麼是母親節嗎？

芮誼：母親節就是不要讓媽媽生氣。

暄岱：可以幫忙做家事。

沐安：可以抱一抱媽媽。

老師：小朋友都說得很棒，還有其他方式嗎？

瑤芹：還可以幫媽媽按摩唷！

身-中-1-2-1

覺察各種用具安全的操作技能

訓練大、小肌肉發展。

社-中-1-6-3


參與節慶活動



尚語：我有看過哥哥、姐姐寫卡片。

宸鋒：還可以跟媽媽說我愛您。


老師：希望小朋友每天回家都能讓媽媽開心，這樣媽媽每天都能過母親節嘍！



▲老師透過繪本大書~「我愛媽媽」引導幼兒瞭認識母親節的由來

## (2) 活動名稱：愛的相框製作

事前向家長募集孩子的生活照或是全家福，雖然媽媽或許會知道老師的意圖，但還是讓寶貝們透過親手製作的相框，祝福媽咪母親節快樂嘍！



▲認真的製作送給媽媽的專屬相框



▲孟諭和宸鋒進行相框製作



▲愛的相框完成

美-中-2-2-1

運用各種視覺藝術  
素材與工具，進行  
創作

→ 親手製作相框，  
將心中滿滿的祝福  
送給媽媽，感謝  
母親付出的辛  
勞。

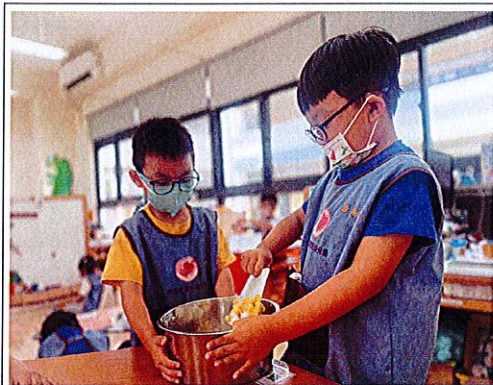


### (3) 活動名稱：愛的水果塔

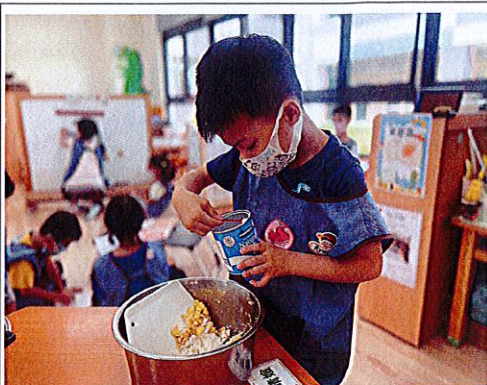
小小年紀的我們能為媽媽做些什麼料理呢？以最簡單的食材為媽媽獻上最珍貴的水果塔甜點，希望媽媽呷甜甜，每天都幸福快樂唷！

社-中-1-6-1

嘗試參與各種活動



▲攪拌麵糰



▲放入適當的鹽




▲麵糰好了要經過發酵




▲將麵糰放在手心搓圓



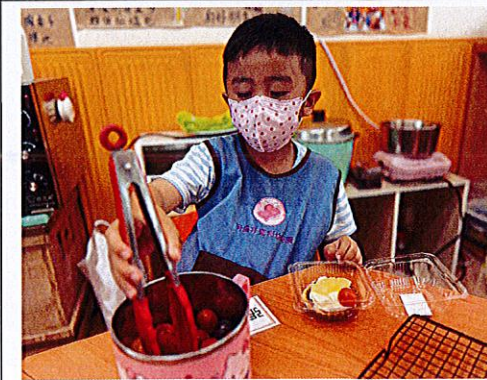
▲將麵糰放進烤模中



▲清洗水果



▲將優格鋪在餅皮上



▲將水果鋪放在優格上

→ 親手做出甜點給媽媽吃，更能感受到孩子對母親的愛。

→ 每位孩子好開心，在料理甜點。



#### (4)活動名稱：孕媽咪一日體驗

溫馨五月的母親節前夕，老師安排了【孕媽咪】體驗活動，讓孩子透過活動體驗媽媽們懷胎十月的辛苦及細心呵護。讓幼兒感受自己在媽媽肚子裡時，媽媽生活的樣子，許多孩子直呼好不方便、好累哦！模樣實在好可愛。



▲一日孕媽咪體驗




▲大著肚子穿鞋，好難穿呀！



▲孕媽咪認真疊積木



▲挺著肚子洗手，都快洗不到了



▲懷孕撿東西超不方便的



▲用大肚子端碗挺不錯的

孩子細心照顧肚子的Baby，模樣真可愛。

體驗孕媽咪懷孕的辛苦，孩子感同身受母親的偉大。

教學省思



